

СОГЛАСОВАНО

Заместитель Главы администрации  
Петропавловск-Камчатского городского  
округа - Начальник Управления образования  
администрации Петропавловск-Камчатского  
городского округа



Шайгородский Г.А.  
2020 г.

СОГЛАСОВАНО

Врио начальника ОГИБДД  
УМВД России  
по г. Петропавловску-Камчатскому  
капитан полиции



Змиренков П.В.

«18» февраля 2020 г.

## ПАСПОРТ

**обеспечения безопасности дорожного движения**

Муниципального бюджетного общеобразовательного учреждения

«Основная школа №32»»

Петропавловск-Камчатский городской округ

Камчатский край

## Содержание:

I. Справочные сведения.....	3
II. Приложения.....	11
1. Совместный план работы образовательного учреждения и подразделения пропаганды Госавтоинспекции по профилактике детского дорожно-транспортного травматизма на текущий учебный год (типовой образец).....	11
2. Результаты мониторинга 2019 года по безопасности дорожного движения, справка о результатах мониторинга, проведённого в 2019 учебном году. Основные задачи на текущий учебный год.....	14
3. Перечень основных нормативных актов, программ и планов по предупреждению дорожно – транспортного травматизма в образовательном учреждении.....	20
4. Учебно-тематический план образовательных программ по обучению детей и подростков Правилам дорожного движения.....	21
5. Мониторинг по профилактике детского дорожно-транспортного травматизма несовершеннолетних.....	23

# I. СПРАВОЧНЫЕ СВЕДЕНИЯ

## Министерство образования Камчатского края

1	Отдел воспитательной работы и дополнительного образования Министерства образования и науки Камчатского края	683000 г. Петропавловск-Камчатский, ул. Советская, д 35, кабинет № 424  телефон: +7-4152-42-38-76 E-mail: PivnyakSA@kamgov.ru	Начальник отдела Пивняк Сергей Александрович
2	Приёмная	8 (4152) 42-18-11	-----

## Отделы образования муниципальных образований

1	Управление образования администрации Петропавловск-Камчатского городского округа	683000, г. Петропавловск-Камчатский, ул. Ленинская, д. 12 телефон 8 (4152) 235-040, факс 8 (4152) 235-227 Электронный адрес: SekretarU@pkgo.ru	Заместитель Главы администрации Петропавловск-Камчатского городского округа Шайгородский Грант Анатольевич
---	--	---	--

## Управление УГИБДД УМВД России по Камчатскому краю

1	Отдел пропаганды УГИБДД	683017, г. Петропавловск-Камчатский, ул. Карьерная, 1 «А», каб. № 30 8(4152) 43-53-12	Волков Андрей Владимирович, ст. инспектор по ОП
2	Дежурный	8(4152) 46-92-02; 8(4152) 46-70-26	
3	Отдел надзора	8(4152) 46-85-75	Сафонов Александр Владимирович заместитель начальника

## ОГИБДД, ДПС

1	ОГИБДД УМВД России по г. Петропавловску-Камчатскому	8(4152) 42-47-13	Сергеев Виталий Николаевич, начальник
---	---	------------------	--

2	ОР ДПС ГИБДД УМВД России по г. Петропавловску-Камчатскому	Номера телефона: +7 (415) 246-92-02, +7 (415) 243-53-14 Официальный сайт: <a href="https://гибдд.рф/r/41">https://гибдд.рф/r/41</a>	Федоров Антон Андреевич, начальник
---	---	--	------------------------------------

### УПРАВЛЕНИЕ ФЕДЕРАЛЬНОЙ СЛУЖБЫ БЕЗОПАСНОСТИ РОССИЙСКОЙ ФЕДЕРАЦИИ ПО КАМЧАТСКОМУ КРАЮ

1	дежурный	8 (4152) 41-25-78
2	приемная	тел./факс: 8 (4152) 41-28-89

### ГУЧ ЦУКС МЧС РОССИИ ПО КАМЧАТСКОМУ КРАЮ

1	Приёмная	г. Петропавловск-Камчатский, ул. Вулканная, д. 47 8 (4152) 23-99-99; 8 (4152) 41-22-22
2	Для связи по сотовому телефону	01; 010; 001
3	С телефонов всех операторов связи	112

### УЧРЕЖДЕНИЯ ЗДРАВООХРАНЕНИЯ

1	ГБУЗ Камчатского края «Городская станция скорой медицинской помощи»	г. Петропавловск-Камчатский, ул. Ак. Королёва, д. 61/1 03
2	Для связи по сотовому телефону	030; 003
3	ГБУЗ «Камчатская краевая больница им. А.С. Лукашевского»	г. Петропавловск-Камчатский, ул. Ленинградская, д. 112 травматология 8 (4152) 42-37-02

## II. Информация об учреждении

Руководитель образовательного учреждения Лысенко Оксана Валериевна,  
тел: 27-00-00, 8(962)217-51-46

Заместитель руководителя образовательного учреждения по безопасности дорожного движения Александрова Елена Ивановна, тел.27-00-00

Сотрудник ГИБДД закрепленный за образовательным учреждением

старший лейтенант полиции Опанасюк Сергей Анатольевич, тел.  
89146271829

Количество обучающихся детей всего - 180 человек

№ п/п	Классы (группы)	Количество обучающихся (воспитанников)
1	дошкольники	46
2	начальные классы	102
3	5-9 классы	78

**Места расположений уголков по безопасности дорожного движения:**

1 этаж-холл, 1 этаж – блок начальной школы.

**Ответственный за размещение информации:** Александрова Елена Ивановна,  
тел.27-00-00, 8(962)216-71-39

□ **Транспортная площадка (автогородок) или мобильный автогородок в образовательном учреждении:** отсутствует

**Методическая литература и наглядные пособия:** памятки, буклеты, учебники по ОБЖ, 4 информационных стенда

**Занятия по безопасности дорожного движения проводятся с обучающимися с 1 по 9 класс в рамках классных часов 4 раза в год, беседы с родителями в рамках родительских собраний, экскурсии в автогородок 1-5 классы.**

**Формы проведения занятий по безопасности дорожного движения (беседы, классные часы, факультативы, практические занятия на автогородке, игры, утренники и т. д.)**

№ п/п	Классы	Форма проведения	Количество обучающихся (воспитанников)	Сроки	Ответственный
1	дошкольники	беседы, утренники	46	в течение года	Воспитатели

2	начальные классы	Занятия в автогородке	102	Сентябрь-октябрь	Классные руководители
3	5-9 классы	Классные часы, беседы	78	В течение года	Классные руководители

**Частота проведения пятиминуток-напоминаний по безопасности дорожного движения для обучающихся (воспитанников) по параллелям в неделю**

№ п/п	Классы (группы)	Форма проведения	Количество обучающихся (воспитанников)	Сроки	Ответственный
1	дошкольники	Показ обучающих видеофильмов (мультфильмов), разбор и анализ ситуаций	46	1 раз в неделю	Воспитатели
2	начальные классы	Показ обучающих видеофильмов (мультфильмов), разбор и анализ ситуаций	102	1 раз в неделю	Классные руководители
3	5-9 классы	Показ обучающих видеофильмов (мультфильмов), разбор и анализ ситуаций	78	1 раз в неделю	Классные руководители

**II. Руководитель отряда юных инспекторов движения (ЮИД)**

Самохина Анна Валериевна, тел. 270000

**Количество отрядов юных инспекторов движения (ЮИД): 1 отряд**

**Количество детей в отрядах юных инспекторов движения (ЮИД) 10 чел.**

**Количество и место выступлений юных инспекторов движения ЮИД (плановый показатель) на текущий учебный год**

№ п/п	Место	Тема	Целевая аудитория (нач. кл., д/сад и т.д.)	Количество присутствующих	Сроки	Ответственный
1	Конечная остановка м. Кирпичики	В рамках акции «Мы за безопасность на дорогах»	Жители микрорайона		сентябрь	Педагог-организатор, Учитель физкультуры
2	МБОУ «Основная	По плану работы	Начальная школа	По количеству	В течение года	Педагог-организатор,

школа №32»	кружка ЮИД		обучающихся в классе		Учитель физкультуры
МБОУ «Основная школа №32»	Посвящение первоклассников в пешеходы	Начальная школа	По количеству обучающихся в классе	сентябрь	Педагог-организатор, Учитель физкультуры

**III. Организация дорожного движения вблизи образовательного учреждения** (схема подъездных путей и движения пешеходов к образовательному учреждению, расположение дорожных знаков, технических средств регулирования искусственных неровностей, пешеходных переходов, схема движения школьного автобуса)

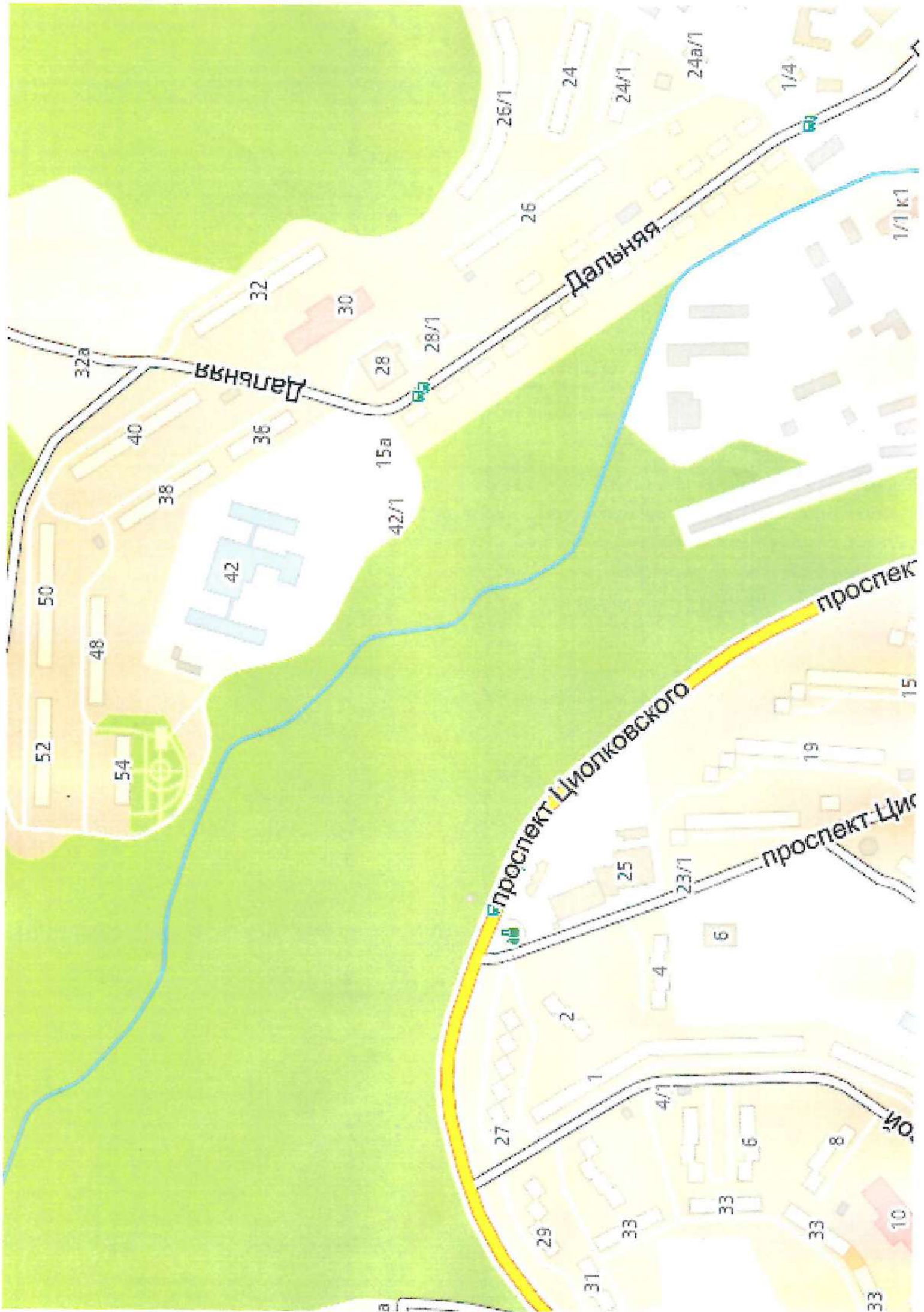
**Удаленность от проезжей части (в метрах)** 500 метров

**Наличие периметрального ограждения, освещения** имеется

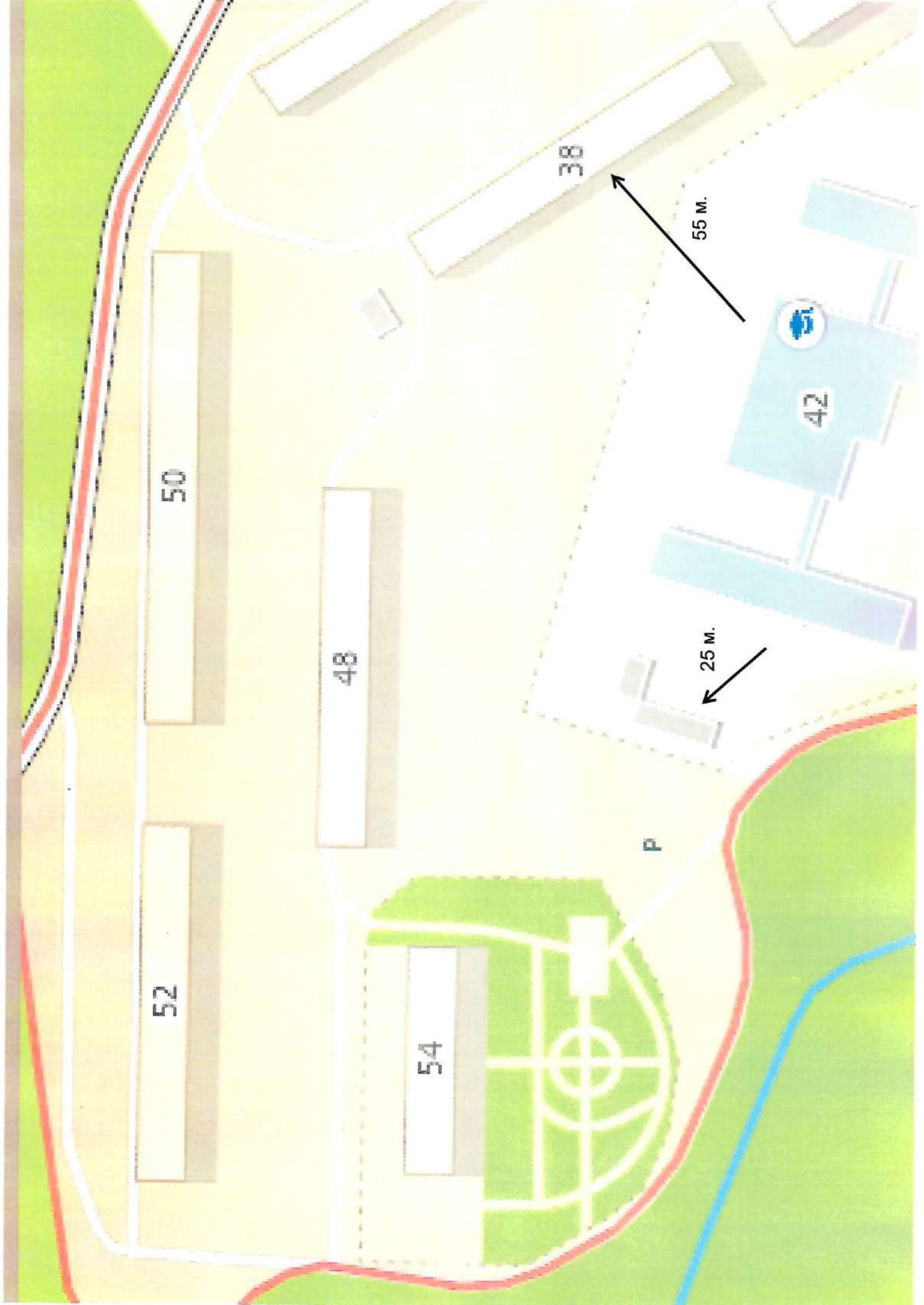
**Наличие запрещающих знаков при въезде на территорию образовательного учреждения** имеются в количестве 2 –х штук

**Наличие видеонаблюдения** (*имеется, отсутствует*)

**Наличие искусственных неровностей (количество), пешеходных переходов на проезжей части прилегающих дорог** имеются пешеходные переходы







38

55 M.

42

25 M.

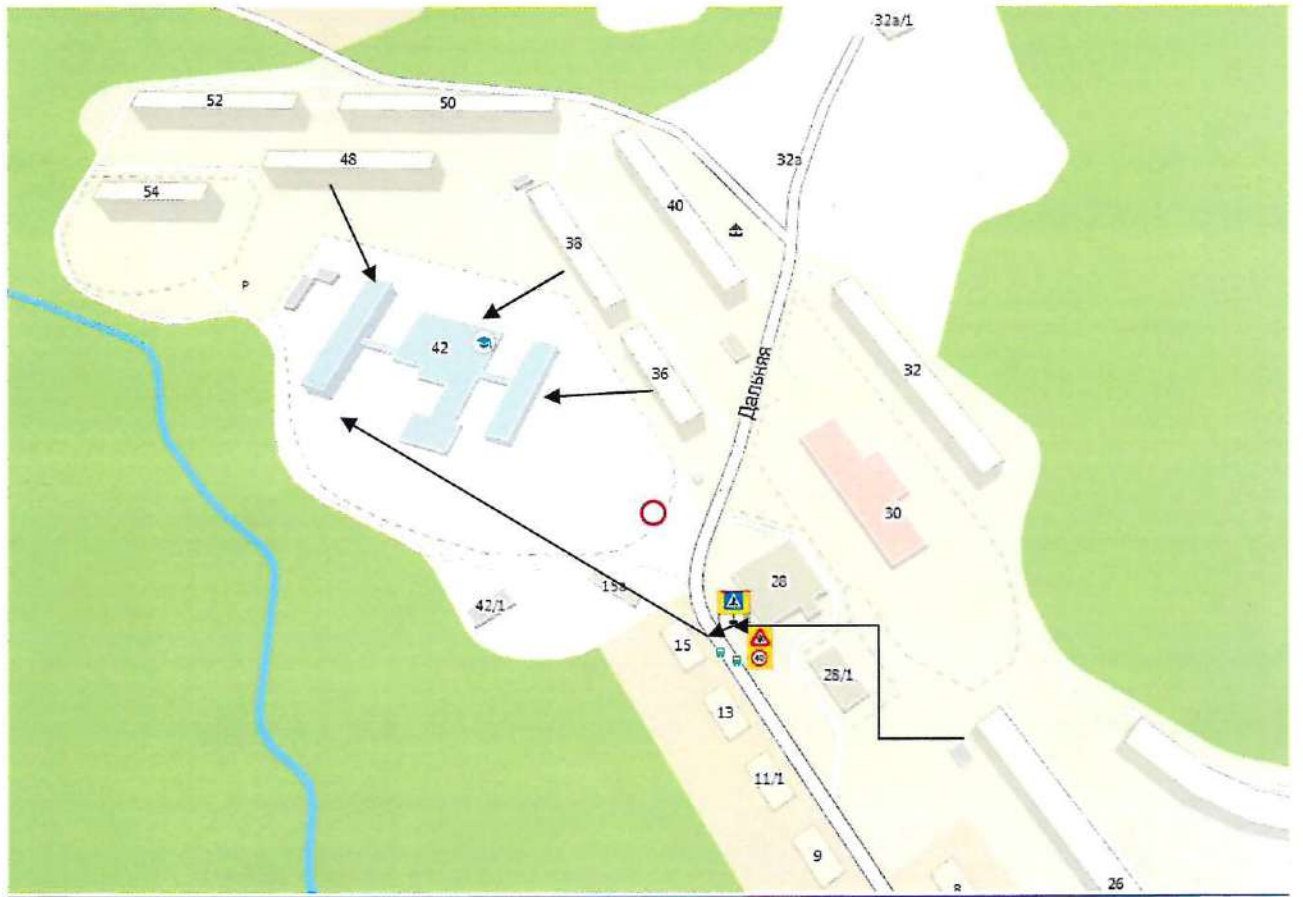
50

48

P

52

54



→ Безопасное движение детей

#### IV. Результативность проведения мониторинга дорожно-транспортного травматизма

№	Сведения о пострадавшем, (Ф.И.О. год рождения, класс)	Причина и время совершения ДТП	Последствия ДТП для пострадавшего	Принятые меры
1.	-	-	-	-

**Показатель деятельности образовательного учреждения по правилам дорожного движения** (приложение) *(по итогам проведения мониторинга ежеквартально составляется справка)* \_\_\_\_\_

Образовательная организация	Возрастная категория (1-4 кл., 5-9 кл.)	Общее количество обучающихся данной категории	Количество детей, принявших участие в тестировании	Процент усвоения качества знаний ПДД (по шкале)
МБОУ «Основная школа №32»	7-11 лет	1-4 кл. - 102 чел.	1-4 кл. – 81 чел.	75% – 100% высокий
	11-16 лет	5-9 кл. – 78 чел.	5-9 кл. – 56 чел.	75% – 100% высокий

Количество уголков (информационных стендов) с учетом возраста обучающихся	Место расположения уголков (информационных стендов)	Краткое описание содержания уголков (информационных стендов)
1	Фойе школы	ПДД, памятка юного пешехода, схема безопасного маршрута из дома до школы, телефоны экстренных служб, план мероприятий

## II. ПРИЛОЖЕНИЯ

### Совместный план работы образовательного учреждения и подразделения пропаганды Госавтоинспекции по профилактике детского дорожно-транспортного травматизма на текущий учебный год

№ п/п	Мероприятие	Срок	Исполнители	Участники	Ответственный	Результат
1	<p>Анализ результатов проводимых мероприятий по профилактике ДДТТ (администрация муниципальных образований Камчатского края, орган управления образованием, муниципальные образовательные учреждения Камчатского края и т.д. по запросу)</p> <p>Мониторинг по безопасности дорожного движения среди несовершеннолетних образовательных учреждений Камчатского края</p>	1 раз в полгода	Заместитель директора по учебно-воспитательной работе	Педагог-организатор классные руководители	Заместитель директора, курирующий работу по организации работы по безопасности дорожного движения	подготовка аналитических справок, отчетов
2	Проведение проверок образовательных учреждений по обучению детей навыкам безопасного поведения на улицах и дорогах (наличие совместных тематических планов, образовательных программ)	1 раз в полгода	Заместитель директора, курирующий работу по организации работы по безопасности дорожного движения	Заместитель директора по учебно-воспитательной работе, педагог-организатор классные руководители	Администрация образовательного учреждения, ГИБДД	подготовка аналитических справок, отчетов
3	Проведение бесед - «пятиминуток» по вопросам безопасности дорожного движения	Ежедневно на последнем уроке, также в конце	Учителя, ведущие первый и последний урок, классные руководители, воспитатели	Учащиеся 1-9 классов	Педагог-организатор, классный руководитель	Отчёт, материалы по полугодиям

		каждой четверти перед началом каникул	групп продлённого дня, инспекторы ГИБДД, волонтеры, члены отрядов ЮИД			
4	Создание отряда ЮИД и организация его работы	В течение учебного года	Инспекторы ГИБДД, инструктор по безопасности дорожного движения образовательного учреждения	Учащиеся 4-8 классов	Администрация образовательного учреждения, заместитель директора, курирующий работу по организации работы по безопасности дорожного движения	Приказ о создании отряда ЮИД
5	Проведение профилактических мероприятий во внеурочное время (конкурсов, викторин, КВН, тематических утренников, театрализованных представлений, соревнований «Безопасное колесо» и др.)	В течение года	Инспекторы ГИБДД, инструктор образовательного учреждения по безопасности движения, педагоги, штаб отряда ЮИД, члены отряда ЮИД	Учащиеся образовательного учреждения с приглашением обучающихся других образовательных учреждений	Заместитель директора по воспитательной работе, педагог-организатор, классный руководитель	Разработки, отчёты

#### 6. Организация взаимодействия с сотрудниками подразделений ГИБДД

6.1	Оказание Информационной помощи в оформлении «уголков безопасности»  Участие сотрудников ГИБДД в мероприяти-	В течение учебного года	Инспекторы ГИБДД, инструктор образовательного учреждения по безопасности дорожного движения	Классные руководители, воспитатели групп продлённого дня, преподаватели ОБЖ	Администрация образовательного учреждения, заместитель директора, курирующий работу по организации работы по безопасности дорожного	«Уголок безопасности»
-----	---	-------------------------	---	---	---	-----------------------

	ях по профилактике детского дорожно-транспортного травматизма				движения	
6.2	Разработка схемы маршрута безопасного движения учащихся в микрорайоне	Перед началом учебного года	Инспекторы ГИБДД, инструктор образовательного учреждения по безопасности дорожного движения	Классные руководители, воспитатели групп продлённого дня, обучающиеся образовательного учреждения	Инструкторы образовательных учреждений по безопасности дорожного движения, преподаватели по ОБЖ, ГИБДД	Схема
7	Участие в работе семинаров для инструкторов по безопасности дорожного движения образовательных учреждений, совместных совещаний директоров образовательных учреждений и др.	В течение года	Инспекторы ГИБДД, органы управления образованием, директора образовательных учреждений	Инструкторы образовательных учреждений по безопасности дорожного движения	Администрация образовательного учреждения, заместитель директора, курирующей работу по организации и работы по безопасности дорожного движения	Методические разработки

**Результаты мониторинга 2019 года по безопасности дорожного движения,  
справка о результатах мониторинга, проведённого в 2019 учебном году.  
Основные задачи на текущий учебный год**

**Содержание задания:**

1. Статистика дорожно-транспортных происшествий с участием несовершеннолетних

№	Сведения о пострадавшем, (Ф.И.О. год рождения, ОО, класс)	Причина и время совершения ДТП	Последствия ДТП для пострадавшего	Принятые меры
	0	0	0	0

2. Организация профилактической работы в рамках образовательного процесса

**Планирование. План мероприятий по ПДД**

№	Мероприятия	Сроки	Ответственные
1	Участие в акции «Внимание, дети!» В рамках месячника безопасности дорожного движения	Сентябрь	Классные руководители
2	Проведение занятий по теме «Правила перехода улиц и дорог 1-4 класс)	Один раз в четверть	Классные руководители
3	Участие в профилактических акциях ГИБДД (с приглашением инспекторов ГИБДД)	По плану ГИБДД	Инспектор ГИБДД, классные руководители
4	Проведения на классных часах еженедельных пятиминуток безопасности движения» 1-9 класс	еженедельно	Классные руководители
5	Инструктаж по соблюдению ПДД во время осенних каникул под роспись в журнале по технике безопасности 1-9 класс	ноябрь	Классные руководители
6	Конкурс плакатов, рисунков посвященных безопасности дорожного движения 1-4 класс	ноябрь	Классные руководители
7	Разработка буклетов для учащихся 1-4 класса учениками старшей школы	декабрь	Совет старшекласников
8	Инструктаж по соблюдению ПДД во время зимних каникул под роспись в журнале по технике безопасности 1-9 класс	декабрь	Классные руководители
9	Тематические классные часы по отдельному плану	В течение года	Классные руководители
10	Тестирование учащихся 1-9 класса на знание ПДД, сравнительный анализ результатов с результатами прошлого года	апрель	Классные руководители

## **Примерные тематические классные часы по ПДД для классных руководителей**

### **1 класс**

1. Город (поселок), микрорайон, где ты живешь, его достопримечательности. Участники дорожного движения. Особенности движения транспорта и пешеходов в вашем городе (поселке).
2. Разработка схемы маршрута «Мой безопасный путь домой».
3. Назначение светофора, значение его сигналов, пешеходный светофор.
4. «Самый главный на дороге – это дядя Светофор!». Конкурс рисунков.
5. Осторожно – гололед!
6. Знакомство с правилами ДД.
7. Знакомство с дорожными знаками.
8. Конкурс загадок «Знаки на дорогах нам в пути помогут».
9. Правила поведения пассажиров в общественном транспорте. Где и как ожидать транспортное средство?
10. «Красный. Желтый. Зеленый».

### **2 класс**

1. Мы идем в школу. Рассказ о микрорайоне, в котором находится школа. Мы переходим дорогу. Наиболее безопасный путь - самый лучший. Где и как надо переходить дорогу?
2. Викторина «Вопросы дядюшки Светофора».
3. Знай и выполняй сигналы регулировщика.
4. Зимние дороги. Особенности движения пешеходов и транспорта по скользкой дороге. Снег, гололед - препятствие для движения. Плохая видимость в снегопад и пургу.
5. Конкурс рисунков «Зима. Дорога. Опасность».
6. Экскурсия по городу. Практическое закрепление знаний и умений правильно вести себя на дорогах.
7. Конкурс сочинений «Самые нужные правила».
8. Движение по дороге в группах и колоннах. Переход дороги.
9. Общественный транспорт: автобус, троллейбус, трамвай. Правила поведения в общественном транспорте.
10. Брейн - ринг «Правила дорожного движения».

### **3 класс**



1. Безопасность дорожного движения. Наиболее опасные места для движения пешеходов в микрорайоне школы.
2. Элементы дорог. Дорожная разметка.
3. Конкурс творческих работ «Памятка водителям, пешеходам: Уходя из дома, помните...».
4. Дорожные знаки и их группы.
5. Викторина «Аукцион знаков»
6. Конкурс на лучший рекламный ролик «Соблюдай ПДД, а то...».
7. Беседа с учащимися по правилам для велосипедистов.
8. Конкурс «Знайка ПДД»
9. Перекрестки и их виды. Правила перехода перекрестков.

#### **4 класс**

1. Остановочный и тормозной путь транспортного средства.
2. Безопасность дорожного движения.
3. Конкурс — игра «Дисциплинированный пешеход. Лучший инспектор. Осторожный водитель».
4. Конкурс обращений-памяток «Водитель, садясь за руль, помните».
5. Урок творчества «Новый знак ПДД». Защита предложенных знаков.
6. Вернисаж «Транспорт. Улица. Я».
7. Итоговая викторина «Будущий инспектор ГИБДД».
8. Велосипед и дорожное движение.
9. Вертикальная и горизонтальная дорожная разметка.

#### **5 класс**

1. На улицах нашего города (поселка). Знакомство с городом, особенности движения транспорта и пешеходов в микрорайоне, в котором находится школа. Разбор конкретных маршрутов движения учащихся, которым они часто пользуются. Умение правильно выбрать безопасную дорогу в школу, магазин, библиотеку, на стадион и т.п.
2. Викторина «Светофор».
3. Беседа об основных правилах для велосипедистов.
4. Урок творчества «Сказка о дорожных знаках».
5. Зимние игры и ваша безопасность.
6. Азбука дорог. Отработка практических учений и навыков по соблюдению ПДД на специализированных площадках.

7. Правила перехода дорог. Нерегулируемые и регулированные пешеходные переходы и перекрестки. Переход дороги по сигналам светофора или регулировщика.
8. Встреча - беседа с папами - водителями « Мужская работа».
9. Мероприятий с родителями «На улице - не в комнате, об этом всегда помните!»
10. Итоговое занятие «На повестке дня - лето». Инструктаж по мерам безопасности на летний период.

### **6 класс**

1. Викторина по истории ПДД «Что? Где? Когда?»
2. Изучение правил ДД для велосипедистов, наш друг велосипед.
3. Движение на загородной дороге. Правила движения на загородной дороге.
4. История дорожного движения.
5. Подготовка к конкурсу «Безопасное колесо».
6. Экология и автомобиль. Диспут.
7. Оказание первой медицинской помощи при травмах.
8. Беседа «Ролики, скейтборды и дорога».
9. Беседа «У дорожных правил каникул нет».
10. Конкурс листовок «Памятка школьнику: безопасная жизнь в твоих руках».

### **7 класс**

1. «Правила движения - закон дорог». Повторить знания учеников по ПДД и углубить знания о мерах по обеспечению безопасности движения пешеходов и транспорта.
2. Ответственность за нарушения правил дорожного движения.
3. Беседа «Скутер - опасность для жизни школьника».
4. Конкурс девизов, призывов по пропаганде ПДД.
5. Беседа «Ответственность за нарушение ПДД».
6. Тормозной путь транспортных средств. Факторы, влияющие на величину тормозного пути.
7. Поведение при дорожно-транспортном происшествии.
8. Брейн - ринг по ПДД.
9. Беседа «Оказание первой медицинской помощи при ДТП».
10. Акция «Проверим свой велосипед».

### **8 класс**

1. Профилактическая беседа «Соблюдение правил дорожного движения – залог твоей безопасности».
2. Тест «Правила пешеходов. Все ли мы знаем?»
3. Тест «Правила пассажиров. Все ли мы знаем?»
4. Акция «Поможем малышам на дорогах» в рамках программы «Дети детям».
5. Беседа «Как вести себя при ДТП».
6. Знакомство с административным кодексом «Об административных нарушениях за несоблюдение ПДД».
7. Творческий проект «Пропаганда ПДД».
8. Виды транспортных средств. Автомобили, их виды и назначение. Автобусы и такси, трамваи и троллейбусы - общественный транспорт. Правила поведения в общественном транспорте.
9. Творческий проект «Безопасный город будущего».
10. Тест «Мы - велосипедисты. Все ли мы знаем?»

### 9 класс

1. Урок – тест «Дорожные знаки и дорожная разметка».
2. Беседа «Мотоциклист на дороге»,
3. Элементы дорог. Перекрестки и их виды. Дорога с односторонним и двусторонним движением, особенности их перехода.
4. Конкурс листовок «Молодежь за безопасность на дороге».
5. КВН «О ПДД: и в шутку, всерьез».
6. Беседа «Дорожная разметка».
7. Выпуск фотогазеты «Это - опасно!»
8. Ответственность за нарушение ПДД. Административная, гражданская и уголовная ответственность.
9. Конкурс «Эрудит по ПДД».
10. Беседа «Водители и пешеходы. Будьте вежливы».

### **Организация профилактической работы в летний период**

(детские оздоровительные лагеря, лагеря труда и отдыха и другие) с дневным пребыванием детей на базе образовательного учреждения

№ п/п	Наличие уголков (информационных стендов) по безопасности дорожного движения	Профилактические (познавательные, воспитательные) мероприятия	Количество детей
1	да	1. Инструктаж в начале смены по ПДД, поведения в	38 чел.

		<p>общественном транспорте и т.д.</p> <ol style="list-style-type: none"><li>2. Ежедневные пятиминутки по ПДД</li><li>3. Викторина по ПДД</li><li>4. Конкурс рисунков, посвященный дорожной безопасности</li><li>5. Выезд в автогородок</li></ol>	
--	--	--	--

**Перечень основных нормативных актов,  
программ и планов, необходимых для ведения работы  
по предупреждению детского дорожно-транспортного травматизма  
в образовательном учреждении**

(примерный)

1. Федеральный закон от 10.12.1995 № 196-ФЗ «О безопасности дорожного движения»;
2. Совместный план работы ГИБДД и Министерства образования региона (края, района) на текущий год «Об организации работы по предупреждению аварийности на транспорте среди детей и подростков в образовательных учреждениях»;
3. Приказ по образовательному учреждению «Об организации работы в образовательном учреждении по профилактике детского дорожно-транспортного травматизма» на текущий год;
4. Приказ по образовательному учреждению «Анализ (подведение итогов) работы образовательного учреждения за прошедший год по предупреждению ДДТТ»;
5. Приказы (краевые, муниципальные) по проведению профилактических проектов, мероприятий, особенно декадников и месячников безопасности «Осторожно, дети!». Программы и планы их проведения;
6. Приказы по образовательному учреждению «Об участии образовательных учреждений в краевых (муниципальных и т.д.) акциях», «О проведении профилактических мероприятий в рамках декадников безопасности на дорогах» (пять в течение года: перед каникулами и в начале учебного года). Анализ их проведения может быть как в форме приказа, так и в форме распоряжения по образовательному учреждению или аналитической справки;
7. Приказ по образовательному учреждению «О педагогической поддержке деятельности отряда ЮИД» на текущий год;
8. Программы и планы:
  - «Программа обучения учащихся 1- 9 классов школ региона (края, района) Правилам дорожного движения в курсе ОБЖ»;
  - «Программа для классных руководителей по изучению ПДД на классных часах»;
  - «Программа (план) проведения профилактических мероприятий по профилактике дорожного травматизма на текущий год региона (края, района)»;
  - «Программа (план) работы образовательного учреждения по профилактике детского дорожно-транспортного травматизма на текущий год»;
  - «План проведения декадников безопасности на дорогах «Внимание, дети!» в образовательном учреждении».

**Учебно-тематический план**  
**образовательных программ по обучению детей и подростков**  
**Правилам дорожного движения**  
(примерный)

**1 года обучения**

№ п/п	ТЕМА	Всего часов	Из них	
			Теоретич.	Практич.
1	Введение в образовательную программу. Дорога и правила поведения на ней.	4	2	2
2	Дорога и правила поведения на ней.	6	2	4
3	История правил дорожного движения.	16	6	10
4	Безопасные места для детских игр.	6	4	2
5	Изучение правил дорожного движения.	36	20	16
6	Движение пешеходов и их обязанности.	12	6	6
7	Дорожные знаки для пешехода.	14	8	6
8	Экскурсии по улицам города.	8	8	-
9	Велосипед (история, устройство, требование безопасности)	20	8	12
10	Массовые мероприятия	20	8	12
11	Заключительное занятие	2	2	-
	<b>ВСЕГО:</b>	<b>144</b>	<b>74</b>	<b>70</b>

**Учебно-тематический план**  
**образовательных программ по обучению детей и подростков**  
**Правилам дорожного движения**  
(примерный)

**2 года обучения**

№ п/п	ТЕМА	Всего часов	Из них	
			Теоретич.	Практич.
1	Введение в образовательную программу.	4	2	2
2	Дорожная азбука.	20	6	14
3	Дорога и правила поведения на ней.	14	6	8
4	История правил дорожного движения.	20	8	12
5	Безопасные места для детских игр.	10	4	6
6	Изучение правил дорожного движения.	46	20	26
7	Движение пешеходов и их обязанности.	18	8	10
8	Дорожные знаки для пешехода.	18	8	10
9	Экскурсии по улицам города.	10	10	-
10	Велосипед (история, устройство, требование безопасности)	24	10	14
11	Основы медицинских знаний	12	6	6
12	Массовые мероприятия	18	6	12
13	Заключительное занятие	2	2	-
	<b>ВСЕГО:</b>	<b>216</b>	<b>96</b>	<b>120</b>

**Муниципальное бюджетное общеобразовательное учреждение  
«Основная школа № 32»  
Петропавловск-Камчатского городского округа**

683042, г.Петропавловск-Камчатский, ул. Дальняя, 42, тел: 27-00-00, факс: 27-49-61  
e-mail: [school32\\_pkgo\\_41@mail.ru](mailto:school32_pkgo_41@mail.ru) ; эл.почта: [school-32@pkgo.ru](mailto:school-32@pkgo.ru)

**Мониторинг  
по профилактике детского  
дорожно-транспортного травматизма несовершеннолетних  
за период с 1 сентября 2018 года по 1 сентября 2019 года**

**1. Статистика дорожно-транспортных происшествий с участием  
несовершеннолетних**

№	Образовательная организация	Общее количество детей в образовательной организации по состоянию на 01.09.2019 г.	Количество ДТП	Количество ДТП по вине:		Принятые меры
				ребёнка	водителем	
	МБОУ «Основная школа №32»	181 чел.	0	0	0	
	Итого:	181 чел.	0	0	0	

**2. Организация профилактической работы в рамках образовательного процесса**

2.1. Тестирование обучающихся на знание правил дорожного движения будет проводиться в сети Интернет на базе платформы «Google формы» по вопросам, разработанными сотрудниками УГИБДД УМВД России по Камчатскому краю совместно с КГБУДО «Камчатский центр детского и юношеского технического творчества».

**Тестовые задания будут размещены с 14 по 31 октября 2019 года на сайте <http://krctc.edu/> КГБУДО «Камчатский центр детского и юношеского технического творчества» в разделе «Безопасность на дорогах».**

2.2. Наличие в организациях паспорта обеспечения безопасности дорожного движения (далее – Паспорт), его размещение на сайте образовательной организации

№ п/п	Наименование ОО	Указать ссылку
1	МБОУ «Основная школа №32»	<a href="http://www.ш32.рф/">http://www.ш32.рф/</a>

**2.3. Деятельность отрядов юных инспекторов движения \***

Наименование ОО	Название отряда	Возраст участников	Количество участников
-----------------	-----------------	--------------------	-----------------------



МБОУ «Основная школа №32»	нет	нет	нет
---------------------------	-----	-----	-----

\* *Опишите, в чём заключается поддержка отрядов юных инспекторов движения образовательных организаций со стороны органов управления образования муниципальных образований в Камчатском крае.*

2.4. Организация профилактической работы в летний период на базе оздоровительных лагерей с дневным пребыванием детей (указать ОО, на базе которых работали профильные отряды и/или смены по БДД)

Наименование ОО	Перечислить мероприятия по безопасности дорожного движения	Тематические смены	Количество детей, возраст
МБОУ «Основная школа №32»	нет	нет	нет

2.5. Участие обучающихся в мероприятиях по безопасности дорожного движения различного уровня (конкурсах, фестивалях, соревнованиях, акциях и т.д. за 2018-2019 учебный год)

Наименование ОО	Название мероприятия	Срок проведения	Количество участников	Результат
<b>Муниципальный уровень</b>				
	Муниципальный конкурс «Дорожная азбука»		Зарубин Арсений Антонов Максим Слинкина Полина	Грамоты за 1, 2 место
<b>Региональный уровень</b>				
	Краевой конкурс «Зеленый огонек»	май	Завгородний Андрей Краснобаева Алиса Николаева Мария Трибуц Тимофей	Диплом за участие в конкурсе
<b>Федеральный уровень</b>				
	нет	нет	нет	нет

\*\* 1. *Перечислить краевые мероприятия по профилактике детского дорожно-транспортного травматизма, по которым были проведены муниципальные этапы.*

2. *Укажите, какая помощь оказывается образовательным организациям со стороны органов управления образования муниципальных образований в Камчатском крае для направления и участия команд в краевых мероприятиях.*

2.6. Наличие на сайтах образовательных организаций странички с актуальной информацией по безопасности дорожного движения для родителей и обучающихся

Наименование ОО	Указать ссылку
МБОУ «Основная школа №32»	<a href="http://www.ш32.рф/">http://www.ш32.рф/</a>

2.7. Мероприятия по пропаганде использования световозвращающих элементов за 2018-2019 уч. Год (указать ссылку на новости в сети интернет)\*\*\*

№ п/п	Наименование ОО	Количество мероприятий с обучающимися	Количество обучающихся, получивших световозвращающие приспособления	Количество мероприятий с родителями	Указать ссылку
1	МБОУ «Основная школа №32»	6	47	3	нет

\*\*\* Опишите наиболее положительный опыт работы в образовательных организациях по пропаганде ношения световозвращающих приспособлений.

2.8. Наличие в образовательной организации уголка по безопасности дорожного движения

Наименование ОО	Количество уголков по БДД
МБОУ «Основная школа №32»	2

2.9. Мероприятия, проведённые совместно с сотрудниками Госавтоинспекции по безопасности дорожного движения за 2018-2019 уч. год

№ п/п	Наименование ОО	Количество мероприятий, проведённых совместно с сотрудниками Госавтоинспекции для обучающихся
	МБОУ «Основная школа №32»	4

2.10. Мероприятия, проведённые образовательной организацией для родителей за 2018-2019 уч. год, посвящённые безопасности дорожного движения

№ п/п	Наименование ОО	Количество мероприятий, проведённых для родителей	Перечислить мероприятия, проведённые для родителей
1	МБОУ «Основная школа №32»	2	Лекции для родителей; Родительские собрания

2.11. Ответственное лицо за деятельность по профилактике детского дорожно-транспортного травматизма в образовательной организации

№ п/п	Наименование ОО	ФИО ответственного лица за деятельность по профилактике ДТТ в ОО	Должность
1	МБОУ «Основная школа №32»	Александрова Елена Ивановна	Зам. директора по УВР